

Skriv
udendørs
i 10 minutter

8


Hæfte med små skriveopgaver til
10 minutters daglig skrivetræning



Forholdsord på legepladsen

Sæt dig ved en legeplads eller et andet ”frikvartersområde”.


Kig dig godt omkring. Beskriv genstandenes placering i forhold til hinanden med så mange forholdsord som muligt. Fx ”Sandet er under gyngen.”



Forholdsord er fx:
under, over, ved siden af, på,
foran, bagved, indeni, gennem,
blandt, mellem, omkring...

Marie Marie Marolle







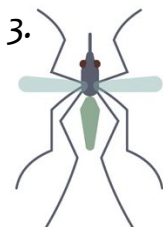
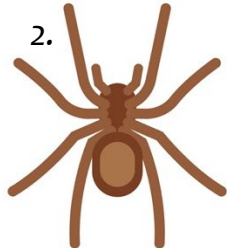

Find et insekt. Du må gerne "fange" det, hvis du passer godt på og sætter det fri igen. Tegn insektet og beskriv det med så mange tillægsord, du kan. Skriv hele sætninger – fx: "Bie er aggressiv" eller "Edderkoppen har lange, sorte ben."



”Kan du høre mig!?!?”

Gå sammen to og to. Vælg hver ét af insekterne nedenfor. Skriv 5 linjer om det insekt, du har valgt. Skriv evt. om farverne, hvilke bogstaver der er i dyret, antal ben, følehorn osv. Din makker skriver om sit. I må ikke vise det til hinanden.

Gør langt væk fra hinanden og råb på skift en linje til hinanden. Skriv din makkers sætning ned og gæt hvilket insekt, han/hun har skrevet om.



Mit insekt:

Min makkers insekt:

Sæt punktum og ret til stort

Teksten mangler punktummer og store bogstaver.
Ret teksten og afskriv den på linjerne nedenfor.

*Kan du også
sætte kommaer?*

i dag er en underlig dag på skolen er det ikke som det plejer vi må ikke være
det samme antal elever i klassen og vi skal sidde længere fra hinanden end vi
er vant til det er bedst hvis vi er ude meget af tiden det siger de voksne efter
hver pause skal vi vaske hænder det hele er nyt og anderledes men det skal
nok gå

Sammensatte ord

Sæt streg under alle sammensatte ord i teksten herunder.

Keld tager sin knallerthjelm på for at køre en tur i det gode sommervejr. Bag på den græsgrønne knallert har Keld en ølkasse fyldt med lækkerier til køreturen. I kassen har Keld lagt rugbrødsadder med sølvpapir omkring, papkrus og sodavand og mælkechokolade til "dessert". Solen skinner fra en skyfri himmel, og Keld skal ikke afsted alene. Hans barndomsven Hugo skal også med. Keld svinger forbi Hugo på vejen, og han er allerede klar, da Keld ankommer. Han står i sin indkørsel med scooterhjelmen under armen.



Dan selv sammensatte ord, der starter med...

Vand ...

Ude ...

Land ...

Forår ...

Skriv en artikel





Skriv en artikel om noget, der er sket i Danmark eller i Verden den sidste tid.

Rubrik:

Af:

En snegl på vejen...

Farvepause.



En snegl på vejen
er tegn på regn...

Læg dig ned!

Læg dig ned på ryggen under fx et bord eller en bænk. Du kan også bare ligge ”frit” og så tage en bog som underlag til dit papir. Afskriv nedenstående tekst så flot, du kan, mens du ligger på ryggen.

*Det er i dag et vejr, et solskinsvejr!
O søde vår, så er du atter nær!
Nu vil jeg glemme rent, at det var vinter,
nu vil jeg gå og købe hyacinter
og bringe dem til én, som jeg har kær.*

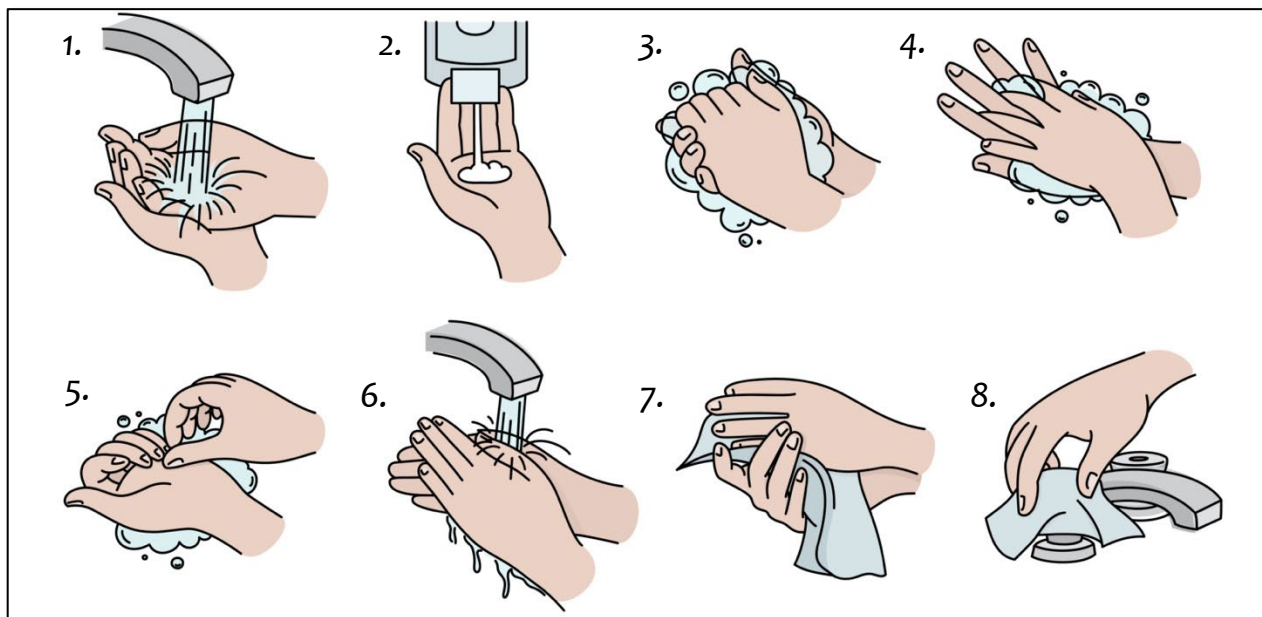


Lined writing area consisting of multiple horizontal lines for copying the poem.

Sådan gør du det...

Skriv en instruerende tekst til billederne "Sådan vasker du hænder".

Husk: Brug bydeform (tag, put, vask...) Skriv teksten, der passer til de 8 billeder:



Eight empty rectangular boxes for writing instructions, corresponding to the eight steps of handwashing.

Naturens blyanter

Find ting i naturen/området, som du kan "skrive" med – fx planter, jord, græs...

Skriv ord i kasserne herunder:

